

Manual Book

Sistem Open Course



Biro Sistem Informasi dan Komputasi
Universitas Islam Riau

KATA PENGANTAR

Assalamu'alaikum Warahmatullahi Wabarakatuhu,

Dengan memanjatkan puji dan syukur atas rahmat Tuhan Yang Maha Kuasa, akhirnya Buku Panduan Penggunaan (*User Manual*) Sistem Open Course yang dibuat oleh Biro SIMFOKOM Universitas Islam Riau (UIR) dapat diwujudkan. Semoga berkat kerja keras dan dukungan semua pihak kualitas website ini menjadi lebih baik.

Buku Panduan Penggunaan (*User Manual*) Sistem Open Course ini disusun untuk memberikan informasi bagi mahasiswa, alumni, maupun umum dalam membantu pembelajaran, juga memberikan panduan serta dukungan kepada pengguna untuk dapat mengakses kursus secara terbuka dari berbagai kalangan dengan materi yang disediakan oleh tim pengajar UIR. Secara umum Buku Panduan Penggunaan (*User Manual*) Sistem Open Course ini menjelaskan tentang tujuan sistem, deskripsi sistem, sumber daya yang dibutuhkan, dan menu, serta cara penggunaan dari Sistem Open Course. Adanya buku panduan penggunaan ini diharapkan pengguna Sistem Open Course dapat memahami tujuan dan mempunyai kesamaan persepsi dalam mengimplementasikan Sistem Open Course sesuai dengan apa yang telah dijelaskan di dalam buku panduan penggunaan secara efektif dan efisien.

Akhir kata kami mengucapkan puji syukur atas penerbitan buku panduan penggunaan ini. Apresiasi dan penghargaan kami sampaikan kepada tim penyusun yang telah bekerja keras dalam menyelesaikan buku ini serta kepada semua pihak yang telah membantu memperkaya materi hingga selesainya buku panduan penggunaan ini. Semoga bermanfaat.

Pekanbaru, 19 Juli 2024
Kepala Biro SIMFOKOM
Universitas Islam Riau

Ause Labellapansa, S.T, M.Cs.,M.Kom
NIDN. 1018088102

DAFTAR ISI

| | |
|---|---|
| KATA PENGANTAR | 2 |
| DAFTAR ISI | 3 |
| DAFTAR GAMBAR | 4 |
| BAB I | 1 |
| PENDAHULUAN | 1 |
| 1.1. TUJUAN UTAMA PEMBUATAN DOKUMEN | 1 |
| 1.2. DESKRIPSI UMUM SISTEM | 1 |
| 1.3. DESKRIPSI DOKUMEN (IKHTISAR) | 1 |
| SUMBER YANG DIBUTUHKAN | 2 |
| 2.1. PERANGKAT YANG DIBUTUHKAN | 2 |
| 2.2. PENGGUNA SISTEM | 2 |
| 2.3. PENGENALAN DAN PELATIHAN | 2 |
| BAB III | 3 |
| MENU DAN CARA PENGGUNAAN | 3 |
| 3.1. PANDUAN PENGGUNAAN SISTEM OPEN COURSE | 3 |
| 3.1.1. Cara Membuka Situs | 3 |
| 3.1.2. Sisi Pengguna Mahasiswa, Alumni, dan Umum. | 4 |
| BAB IV | 7 |
| PENUTUP | 7 |

DAFTAR GAMBAR

| | |
|---|---|
| Gambar 3. 1 Homepage Open Course | 3 |
| Gambar 3. 2 Menu Login Open Course | 4 |
| Gambar 3. 3 Halaman Login Open Course | 5 |
| Gambar 3. 4 Menu Daftar Open Course | 5 |
| Gambar 3. 5 Halaman Daftar Akun Open Course | 6 |
| Gambar 3. 6 Tampilan depan setelah daftar/login | 6 |

BAB I PENDAHULUAN

1.1. TUJUAN UTAMA PEMBUATAN DOKUMEN

Dokumen Buku Panduan Penggunaan (*User Manual*) Sistem Open Course ini dibuat untuk tujuan sebagai berikut :

1. Menggambarkan dan menjelaskan penggunaan Sistem Open Course untuk level pengguna yaitu Mahasiswa, Alumni, dan Umum Universitas Islam Riau.
2. Sebagai panduan penggunaan Sistem Open Course ini.

1.2. DESKRIPSI UMUM SISTEM

Sistem Open Course adalah sistem berbasis web yang ditujukan sebagai wadah pembelajaran secara terbuka bagi mahasiswa, alumni, serta pengguna umum. Materi pembelajaran yang dapat diakses oleh pengguna ini, disediakan oleh tim pengajar Universitas Islam Riau.

1.3. DESKRIPSI DOKUMEN (IKHTISAR)

Dokumen ini dibuat untuk memberikan panduan penggunaan Sistem Open Course. Dokumen ini berisikan informasi sebagai berikut:

1. Bab I: Pendahuluan
Berisi informasi umum yang merupakan bagian pendahuluan, yang meliputi tujuan pembuatan dokumen, deskripsi umum sistem serta deskripsi dokumen.
2. Bab II: Sumber Daya yang Dibutuhkan
Berisi perangkat yang dibutuhkan untuk penggunaan Sistem Open Course.
3. Bab III: Menu dan Cara Penggunaannya
Berisi panduan penggunaan (*user manual*) Sistem Open Course.
4. Bab IV: Penutup
Berisi penutup dari buku panduan penggunaan.

BAB II

SUMBER YANG DIBUTUHKAN

2.1. PERANGKAT YANG DIBUTUHKAN

Perangkat yang dibutuhkan dalam penggunaan Sistem Open Course dapat adalah sebagai berikut:

1. PC / Laptop / *Smartphone*.
2. Aplikasi Web Browser (*Google Chrome / Mozilla Firefox / Safari*).

2.2. PENGGUNA SISTEM

Pengguna sistem yang akan menggunakan sistem ialah sebagai berikut:

1. Individu yang mampu memahami antarmuka Sistem Open Course.
2. Individu yang mampu memahami proses bisnis Sistem Open Course.

2.3. PENGENALAN DAN PELATIHAN

Sumber daya manusia yang terlibat dalam operasional penggunaan sistem ini sehari-hari terlebih dahulu diberikan pengenalan dan pelatihan yang cukup untuk menggunakan Sistem Open Course ini.

BAB III

MENU DAN CARA PENGGUNAAN


3.1. PANDUAN PENGGUNAAN SISTEM OPEN COURSE

Pada bagian ini akan dijelaskan mengenai tata cara penggunaan Sistem Open Course melalui alamat situs yang telah disediakan.

3.1.1. Cara Membuka Situs

Berikut adalah cara untuk memulai akses Sistem Open Course :

1. Bukalah situs Sistem Open Course menggunakan PC / Laptop / *Smartphone* dengan menggunakan *web browser* (Google Chrome / Mozilla Firefox / Safari) dengan alamat url berikut: <https://ocw.uir.ac.id/> (bagi pengguna *smartphone*, disarankan untuk menggunakan **tampilan desktop** pada aplikasi *web browser*).
2. Kemudian tekan tombol **ENTER** pada keyboard atau **GO** pada tombol browser.
3. Kemudian akan muncul tampilan *Homepage* Sistem Open Course pada browser seperti pada gambar 3.2.



Gambar 3. 1 Homepage Open Course

4. Pada *Homepage* Sistem Open Course juga terdapat Button untuk *Form Login/daftar* sistem pada sebelah kanan halaman depan dari Sistem. *Form*


Login/Daftar ini berlaku level pengguna Mahasiswa, Alumni, Umum, dan Dosen.

3.1.2. Sisi Pengguna Mahasiswa, Alumni, dan Umum.

Berikut adalah cara penggunaan Sistem Open Course dengan sisi pengguna mahasiswa, alumni atau umum.

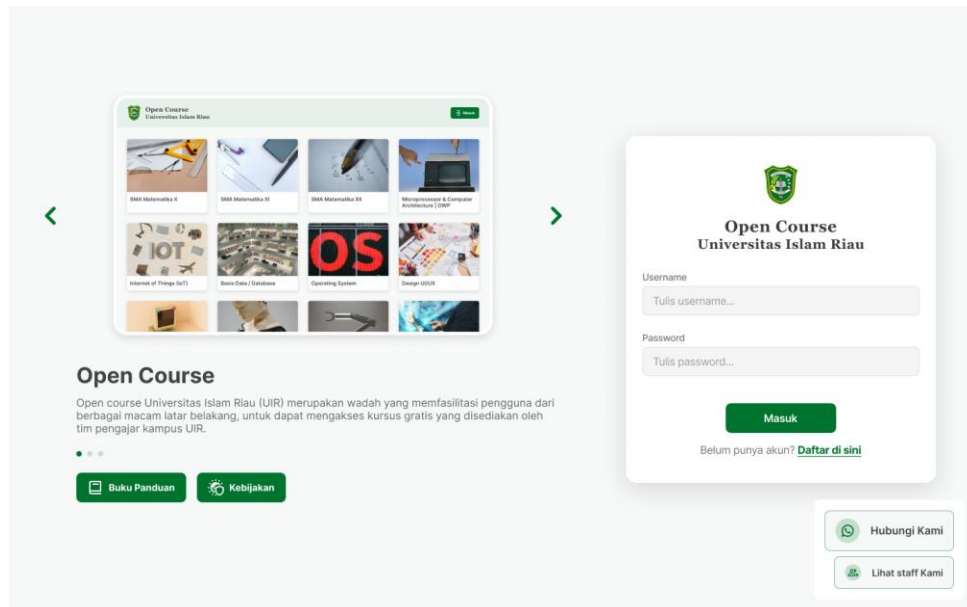
3.1.2.1. Halaman Login

Untuk masuk ke halaman login, pengguna dapat mengklik tombol login yang ada di sisi kanan atas menu.



Gambar 3. 2 Menu Login Open Course

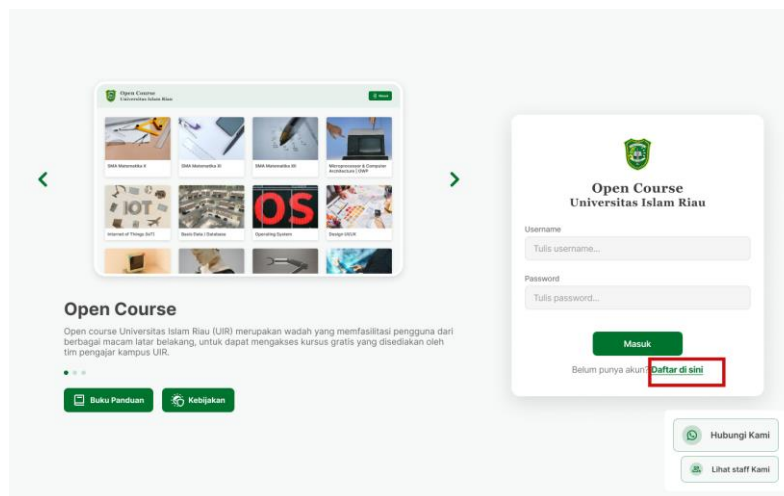
Setelah klik login, maka akan muncul form login. Jika pengguna sudah mendaftar, silahkan masukkan **Username** dan **password** dan klik tombol **Masuk**.



Gambar 3. 3 Halaman Login Open Course

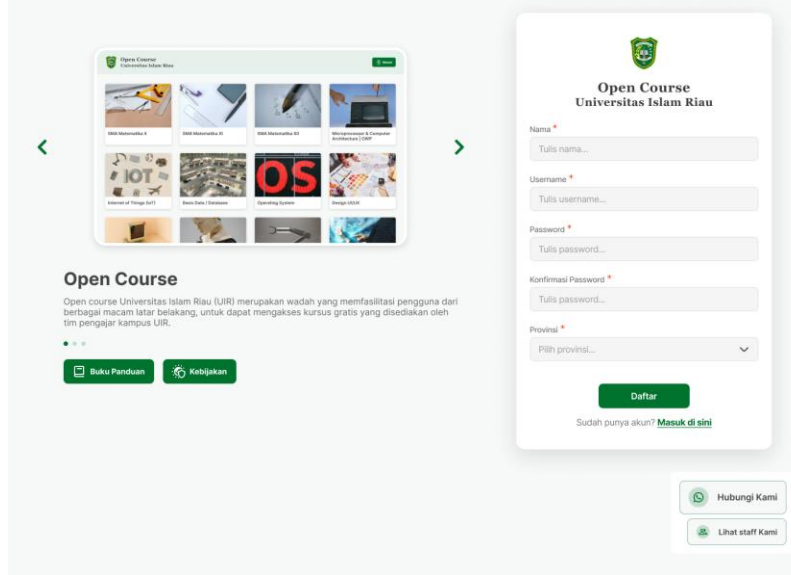
3.1.2.2. Halaman Pendaftaran

Apabila pengguna belum memiliki akun, dan ingin mendaftarkan akun untuk Open Course, Klik **Daftar di sini**.




Gambar 3. 4 Menu Daftar Open Course

Kemudian, pengguna dapat mengisi **Nama**, **Username**, **password**, **konfirmasi password**, dan memilih **Provinsi** tempat asal pengguna. Apabila sudah selesai, klik **Daftar**.



Gambar 3. 5 Halaman Daftar Akun Open Course

Setelah pendaftaran berhasil dilakukan, pengguna dapat mengakses kursus yang telah tersedia.



Gambar 3. 6 Tampilan depan setelah daftar/login

BAB IV PENUTUP

Sistem Open Course adalah sistem berbasis web yang ditujukan sebagai wadah pembelajaran secara terbuka bagi mahasiswa, alumni, serta pengguna umum. Materi pembelajaran yang dapat diakses oleh pengguna ini, disediakan oleh tim pengajar Universitas Islam Riau. Sistem ini dibuat dan dikembangkan oleh Biro Sistem Informasi dan Komputasi (SIMFOKOM) Universitas Islam Riau.

Akhir kata dengan segenap kemampuan dan kesungguhan, semoga penggunaan Sistem Open Course dapat berjalan lancar.